

monster

SVARTEPER

1




1




2



3




3




2



4



4



monster

SVARTEPER

5




5




6



7




7




6



8



8





SVARTEPER

ANTALL SPILLERE: 2

HVA TRENGER DU:

Alle kortparene 1 - 8, samt Svarteper-kortet

HVORDAN SPILLE MONSTER SVARTEPER:

Klipp ut alle kortparene 1 - 8 samt svarteper monsterkortet (nederst her).

Bland alle kortene med bildesiden ned og del ut slik at en spiller har 8 kort og en spiller har 9 kort. Sorter ut hvis noen av kortene du har på hånden er par (to like). Så er spillet klar til å begynne. Spilleren som hadde 8 kort begynner med å trekke et kort av personen som hadde 9 kort. Hvis spilleren som trekker et kort nå har et par, legges dette til side. Det er nå den andre spillerens tur til å trekke kort. Om man trekker svarteper kortet beholdes dette av spilleren.

Spilleren som går først tom for kort er spillet svinner. Personen som sitter igjen med svarteper kortet er spillets taper.

TRENGER DU FLERE SPILLARK?

Last ned på synkronmedia.no

